



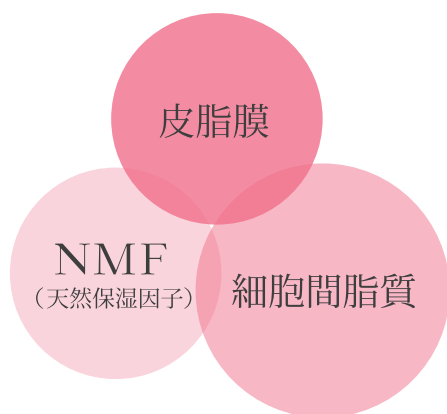
30ml ¥10,800

# この冬 オイルの達人になる

## コンフォートセラム

自然な透明感 ツヤ ハリ 輝く肌に導く美容オイル

### 皮膚の水分を一定に保つ3つのパワー



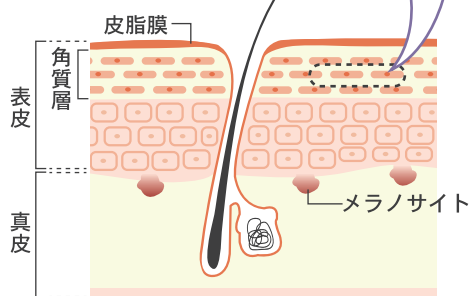
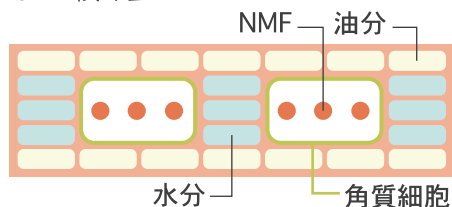
肌の美しさや健康に欠かせないお肌の水分。潤いをいかに保つのか…ポイントは、「細胞間脂質」を充実させること。その為に、実は「油分の補給」が必要なのはご存知ですか？

### 正常な肌の断面図

水分と油分両方がバランスよく必要なのは何故？

#### 細胞間脂質の拡大図

細胞間脂質は油分と水分が交互に積み重なっている！



40代の皮脂分泌は、20代の半分にダウン。減少していく油分を上手く補いましょう。

角質は、例えると積み上げられたレンガのようなもの。そのセメント部分にあたるのが「細胞間脂質」で、潤いを保ったり、アレルギーなど異物の侵入を防ぐ働きをしています。細胞間脂質は油分と水分が交互に配置されているので、保湿力を高めるには油分も補う必要が。

保湿力や抵抗力の他、美しいキメやツヤ、透明感、明るさは、この油分と水分のバランスによって支えられています。だから美容オイル！簡単に細胞間脂質を満たすお手入れアイテムとして「コンフォートセラム」がおすすめです。

# この冬 オイルの達人になる

## コンフォートセラム 使い方いろいろ

〈コンフォートセラム〉  
30ml ¥10,800



### うるおい引き込む ブースター

#### 化粧水の前に



ペア洗顔後、すぐに「コンフォートセラム」を1プッシュ。  
その後に化粧水を重ね付け。

### コクを与える 混ぜて使う

#### 乳液に混ぜる



ペア洗顔、化粧水重ね付けの後、乳液に1プッシュ混ぜて。丁寧に精製されているので、日中でも安心。

### スタンダードに 基本ケア



ペア洗顔、化粧水重ね付けの後、乳液orクリームに1プッシュ混ぜて。丁寧に精製されているので、日中でも安心。

### 速攻ケア オイルパック



ペア洗顔、化粧水重ね付けの後、乳液orクリームに1プッシュ混ぜて。丁寧に精製されているので、日中でも安心。

#### コンディショニング フェイスマスクの前に



ペア洗顔後、すぐに「コンフォートセラム」を1プッシュ。その上に「コンディショニングフェイスマスク」をのぼし約5分したら洗い流します。肌の奥から活性化を強力アシスト。

#### クリームに混ぜる



ペア洗顔、化粧水重ね付けの後、美容クリームに1プッシュ混ぜて。肌の生まれ変わりをサポートします。

#### ペア洗顔



化粧水 重ね付け



コンフォートセラム  
1プッシュ



☀️ 乳液

🌙 クリーム

※日中でもお使いいただけます。

#### ペア洗顔



コンフォートセラム  
5~6プッシュ



蒸しタオルをのせ、冷めてきたら外す



化粧水 重ね付け



セラム・クリームで  
仕上げ

※肌疲れをすばやく癒します。

## コンフォートセラムはブレンドオイル

コンフォートセラムはブレンドオイル。皮脂に含まれるオレイン酸やスクワランが、皮脂と同じように構成されているので、素早く肌になじみベタつきません。また、肌に優しいのも特長の一つです。